

WEB施設予約方法（PC版多機能操作）



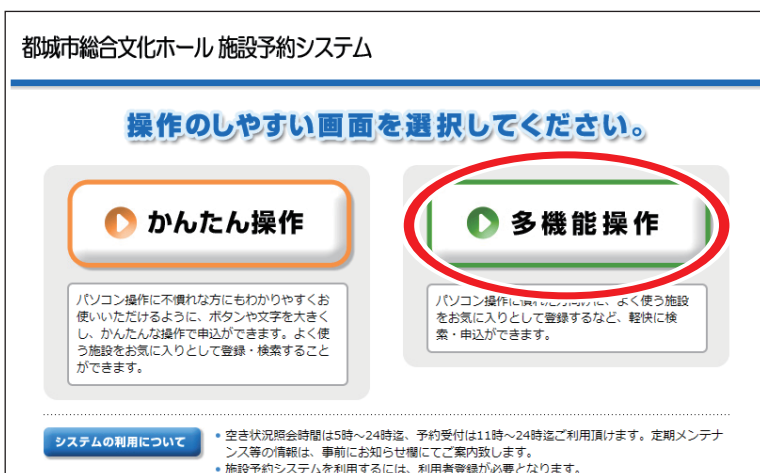
①MJ の HP にアクセス

②上のタブの「施設紹介」から「Web 予約・空き状況照会」をクリック！



③「施設空き状況照会・施設予約」ボタンをクリック！

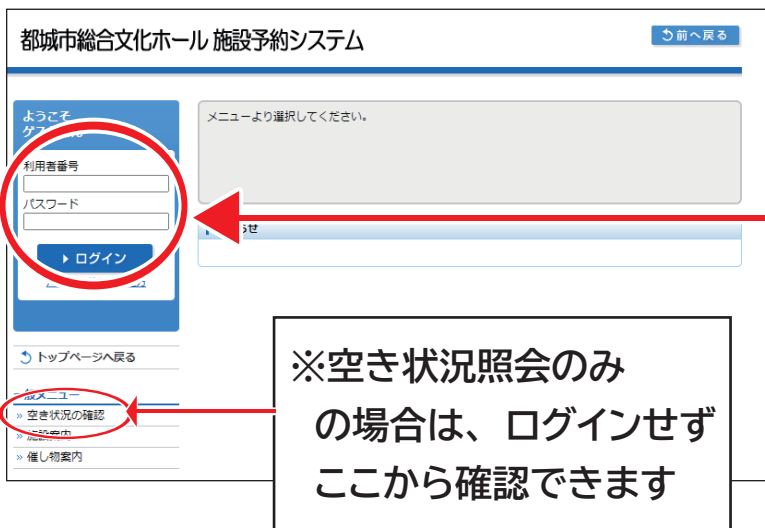
※予約を入れる前に、注意事項を必ずご確認ください。



③右側の「多機能操作」ボタンを選択！

※パソコン操作に慣れていない方は、「かんたん操作」の予約方法をご覧ください。

- 事前の利用者登録がお済でない方は、ご登録を窓口・FAXにて承っております。
- すでに利用者登録をされていて、暗証番号（パスワード）登録がまだの方は設定が必要です。
窓口でパスワードの設定をした後、インターネット予約をご利用頂けます。



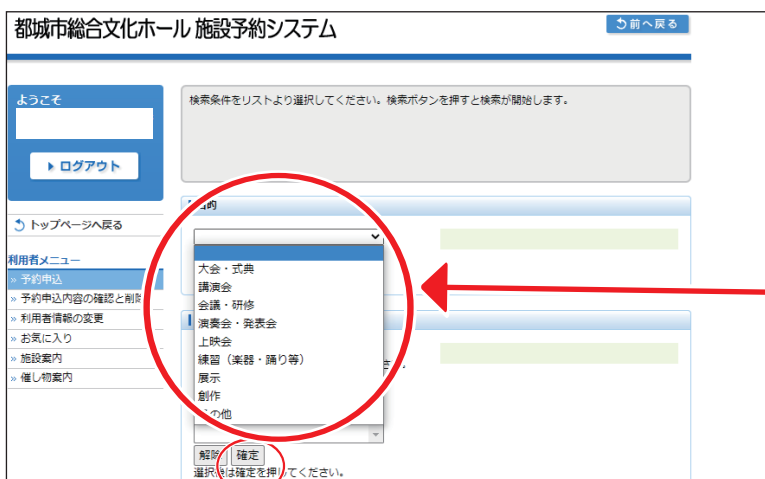
④利用者番号とパスワードを入力し、ログインボタンをクリックする

※登録時発行の「登録決定通知書」をご確認ください。

- ・利用者番号…「カード番号」
- ・パスワード…「暗証番号」



⑤利用者メニューの「予約申込」をクリック！



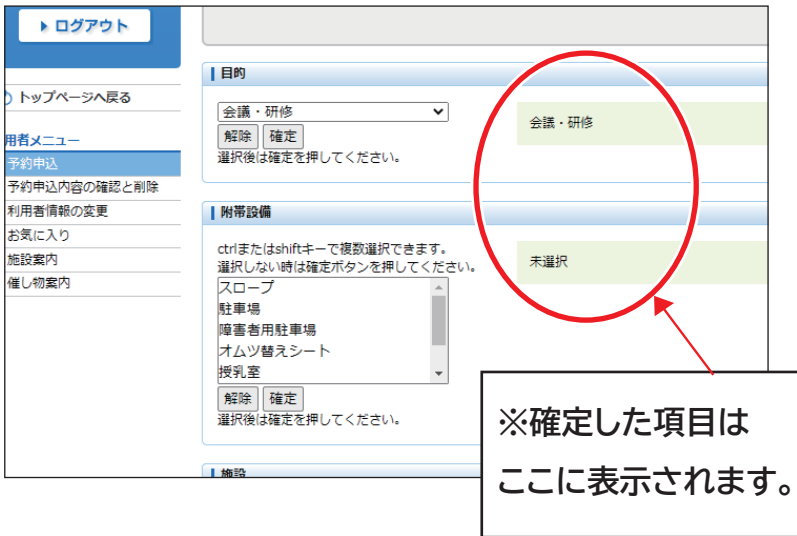
⑥利用の目的（内容）を設定する

※当てはまるものがない場合は、「その他」を選択してください。

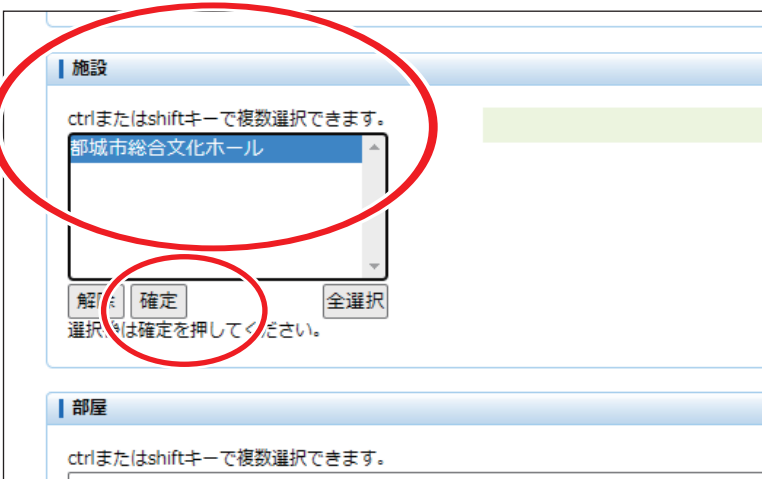
- (1) 「目的」のメニュー▼部分を押すと目的の種類が表示されます。
- (2) 利用内容に合った目的を選択し、「確定」ボタンを押してください。

⑦「附帯設備」を設定する

※何も選択せず、「確定」ボタンを押し「未選択」の状態にしてください。

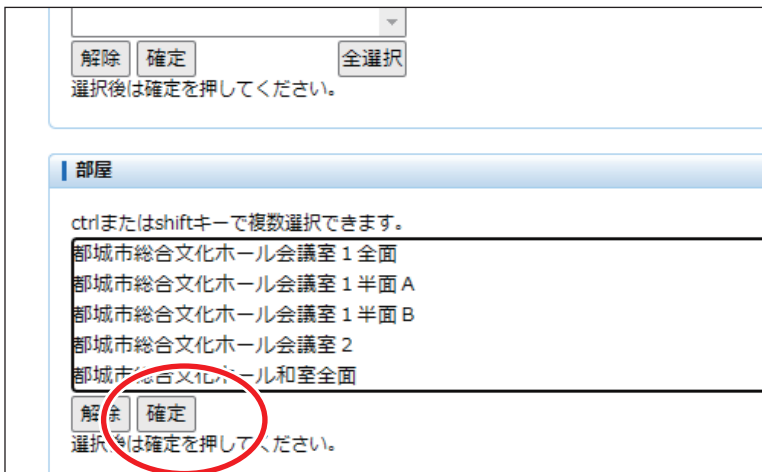


⑧「施設」メニューに「都城市総合文化ホール」と自動的に表示されるので、選択し、「確定」ボタンをクリックする。



⑨希望のお部屋を確定する

※⑥で選択した目的（内容）に合った部屋の一覧が表示されます。希望の部屋を選択し、「確定」ボタンをクリックしてください。



都城市総合文化ホール大ホール（さつしよ）全席
 都城市総合文化ホール中ホール（あさぎり）全席
 都城市総合文化ホール創作室
 都城市総合文化ホールワークルーム
 都城市総合文化ホール会議室 1 全面

選択後は確定を押してください。

都城市総合文化ホール会議室 1 全面

表示開始日選択

開始日 令和03 年 08 月 07 日

曜日 日 月 火 水 木 金 土 祝日

※選択したお部屋は
ここに表示されます。

⑩希望の日程・曜日を入力し
「確定」ボタンをクリック！

※両方入力すると、希望の日程から
予約可能日までの期間内で、選択した
曜日だけ表示されます。

予約状況

令和03年08月08日(日)

前△ 次△ 翌週 翌月

	09:00 ~ 10:00	10:00 ~ 11:00	11:00 ~ 12:00	12:00 ~ 13:00	13:00 ~ 14:00	14:00 ~ 15:00	15:00 ~ 16:00	16:00 ~ 17:00
都城市総合文化ホール 会議室 1 全面	○	○	○	○	○	○	○	○

表示開始日選択

開始日 令和03 年 08 月 08 日

曜日 日 月 火 水 木 金 土 祝日

⑪希望日の空き状況が表示
されます

「○」→予約可能 「×」→予約不可

※表示されていない時間を確認する際
は、右側の▶をクリックしてください。

予約状況

都城市総合文化ホール
会議室 1 全面

次△

	09:00 ~ 10:00	10:00 ~ 11:00	11:00 ~ 12:00	12:00 ~ 13:00	13:00 ~ 14:00	14:00 ~ 15:00	15:00 ~ 16:00
8/13(金)	○	○	○	○	○	○	○
8/20(金)	×	×	×	×	×	×	×
8/27(金)	○	○	○	×	×	×	×
9/3(金)	×	×	×	×	×	×	×
9/10(金)	○	○	○	×	×	×	×
9/17(金)	○	○	○	×	×	×	×
9/24(金)	○	○	○	×	×	×	×

※「1週間表示」のボタンを押すと、
希望日より1週間の状況が表示されます。
←「金曜日」に曜日を指定して表示

※表示されていない時間を確認する際
は、右側の▶をクリックしてください。

予約可能時間は
9:00~
22:00までです。



令和03年08月08日(日)

前△ 次△ 翌週 翌月

▶ 1週間表示

09:00 ~ 10:00	10:00 ~ 11:00	11:00 ~ 12:00	12:00 ~ 13:00	13:00 ~ 14:00	14:00 ~ 15:00	15:00 ~ 16:00	16:00 ~ 17:00
○	○	選択	選択	○	○	○	○

都城市総合文化ホール
会議室 1 全面

表示開始日選択

開始日 令和03 年 08 月 08 日

曜日 日 月 火 水 木 金 土 日 祝日

▶ 検索

▶ 予約リストへ

⑫ 予約時間を選択する

※希望する時間を選択します。

「○」の表示部分をクリックすると、赤色に変わり「選択」と表示されます。

※予約可能期間内であれば、複数日・複数の部屋を選択することができます。

選択した箇所を再度クリックすると、選択が解除されます。

※貸出し時間についての注意

- 貸出し時間は、準備・設営から、片づけ・撤収までをすべて含む時間です。
 - 60分（1時間）ごとの貸出しとなる為、30分刻みで使用したい場合も1時間分ご予約ください。
- 【例】11:00～12:30まで使用したい場合→11:00～13:00までマス2つを選択



令和03年08月08日(日)

前△ 次△ 翌週 翌月

▶ 1週間表示

09:00 ~ 10:00	10:00 ~ 11:00	11:00 ~ 12:00	12:00 ~ 13:00	13:00 ~ 14:00	14:00 ~ 15:00	15:00 ~ 16:00	16:00 ~ 17:00
○	○	選択	選択	○	○	○	○

都城市総合文化ホール
会議室 1 全面

表示開始日選択

開始日 令和03 年 08 月 08 日

曜日 日 月 火 水 木 金 土 日 祝日

▶ 検索

▶ 予約リストへ

⑬ 予約内容を確認し、「確定」ボタンをクリック

※「予約リストへ」をクリックすると、選択した予約が表示されます。

間違いが無ければ「確定」ボタンを押します。訂正の場合は「取消」ボタンを押して正しい予約を入れ直してください。



予約リスト

日付	時間	部屋名称	
8/8 (日)	11:00 ~ 13:00	都城市総合文化ホール会議室 1 全面	取消

▶ 確定

【※注意※】
予約はまだ完了していません！！



⑭施設予約の画面に戻り、
「ご予約についての確認事項」
ボタンをクリック

※ブラウザの「戻る」ボタンで戻ると、エラーになります。お手数ですが、再度 MJ のホームページを開き、次項目にお進みください。



⑮予約の詳細を入力します

「必須」の箇所を入力してください。

※部屋の収容人数を越えていたり、登録にないお名前を記入した場合、確認の為にご連絡する場合がございます。



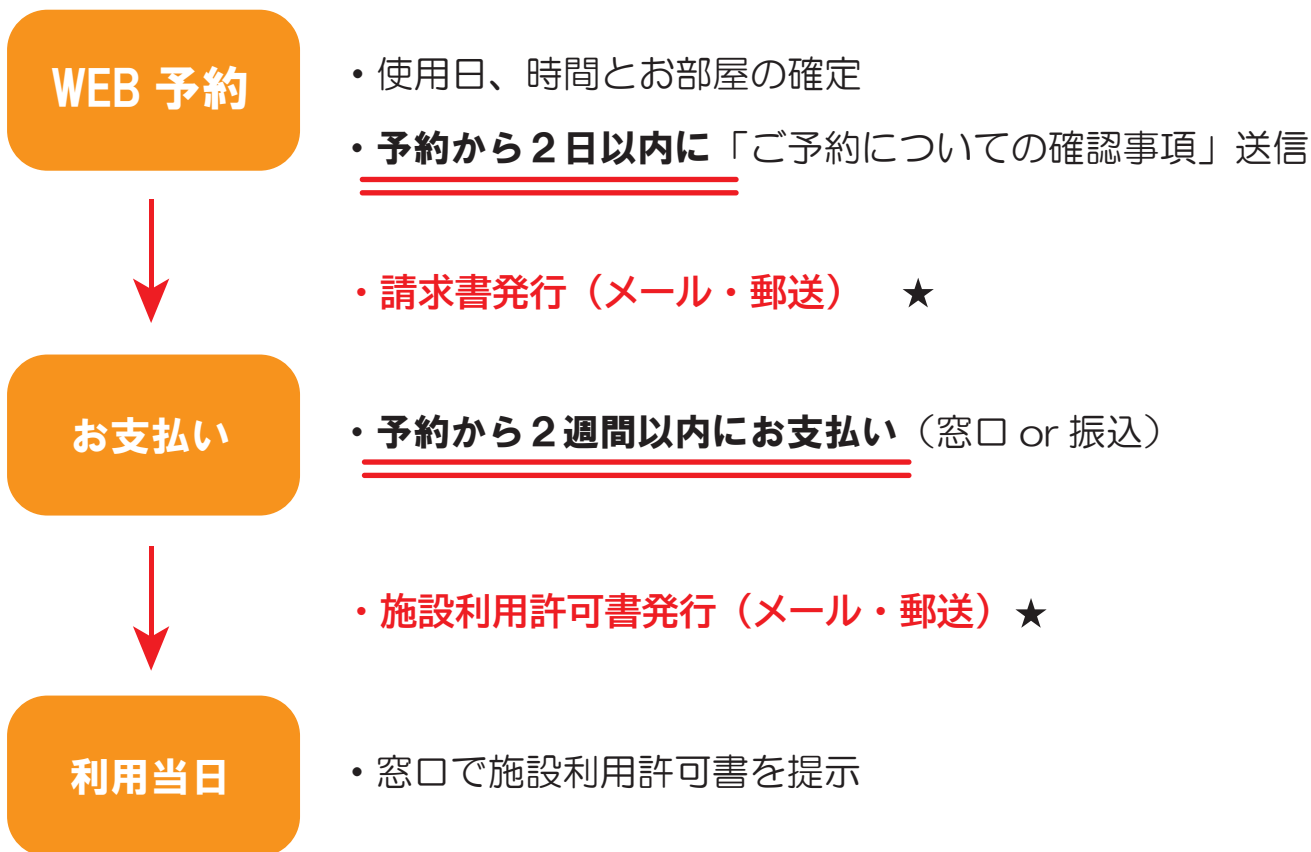
⑯「確認する」をクリック

予約完了！

【送信時の注意】
 ※「ご予約についての確認事項」送信後は、WEB からの予約変更はできませんのでご注意ください。
 ※「ご予約についての確認事項」を送信する前であれば、「予約申込内容の確認と削除」から予約を削除できます。「取消」ボタンを押して正しい予約を入れ直してください。

予約完了後のお支払い・利用までの流れ

★印の項目は、ホールが行う業務です。



予約の確認や訂正について

- 利用者メニュー「予約申込内容の確認と削除」で予約内容を確認できます。
- 予約内容を間違えてしまった場合は「予約申込内容の確認と削除」から削除できます。「ご予約についての確認事項」送信後は削除できませんので、ご注意ください。
- 利用当日の変更はできません。ご了承ください。

※注意

「ご予約についての確認事項」送信・お支払いともに期限がございます。期限を過ぎると、自動的に予約削除となりますので、ご注意ください。

その他 ご質問・ご不明な点があればお気軽にご質問ください♪

都城市総合文化ホール

〒885-0024 宮崎県都城市北原町 1106 番地 100

TEL: 0986-23-7140 FAX: 0986-23-7143

窓口・FAX・TEL 対応 9:00～19:00 毎週水曜日休館

※19:00以降の予約・お問合せは、翌日受付となります。

HP [はこちら](#)

