

インターネット (WEB) 施設予約ガイド

スマホ版・PC版（かんたん操作・多機能操作）

- ◆WEB 施設予約には利用者登録・暗証番号登録が必要です。空き状況照会のみの場合は、登録の必要はありません。
- ◆空き状況照会時間は 5時～24時まで、施設予約は 11時～24時までです。
創作練習棟は当日から3か月先まで、ホールは1年先まで照会・予約が可能です。

※注意

予約の際は必ず「ご予約に関する確認事項」の送信まで完了させてください。
2日以内に送信が確認できない場合、予約は自動的に削除されます。

スマホ版

- ・スマホを利用する方向けです。複数の予約を1回でまとめて取ることができます。

PC版

- ・多機能操作 …複数の予約を1回でまとめて取ることができます。
- ・かんたん操作…パソコン操作に不慣れな方にもわかりやすくお使い頂けます。
1回分の予約のみ可能で、複数日や1部屋以上の予約はできません。

ご自身の操作のしやすい方法でご予約ください。

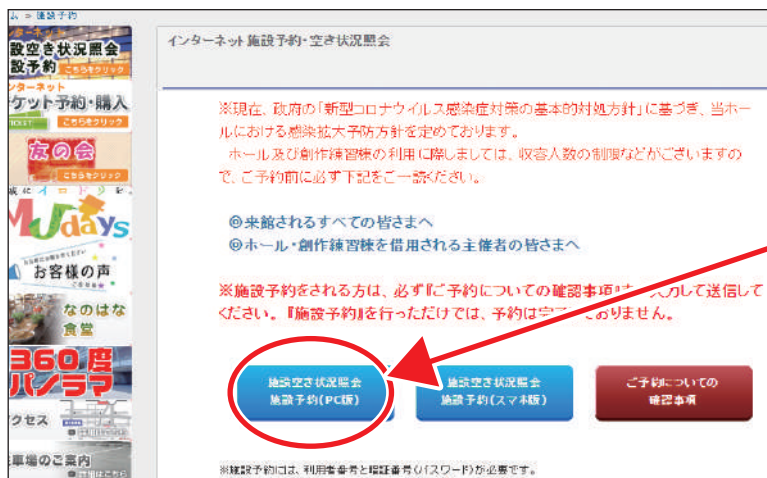


WEB施設予約方法（PC版かんたん操作）

①MJ の HP にアクセス

②左側のバナーの一番上をクリック！

「施設空き状況照会 / 施設予約」

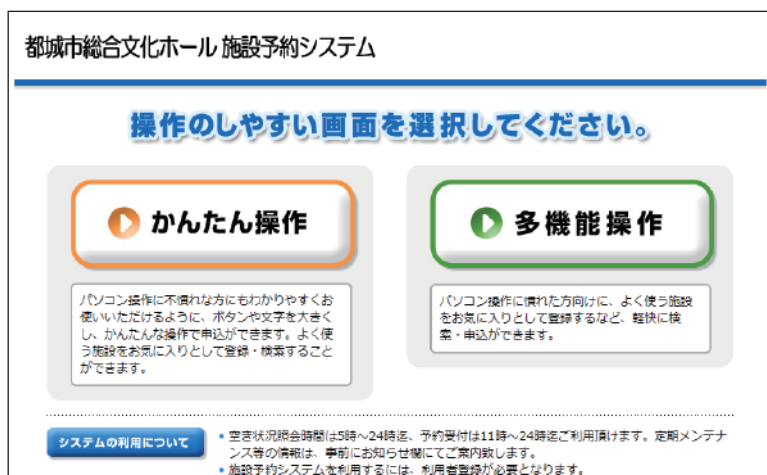


③「施設予約 PC 版」ボタンをクリック！

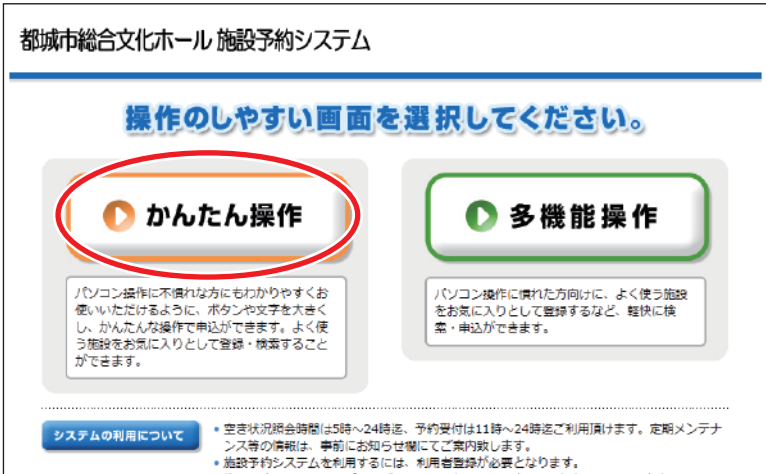
※予約を入れる前に、注意事項を必ずご確認ください。

④操作のしやすい方法を選択します

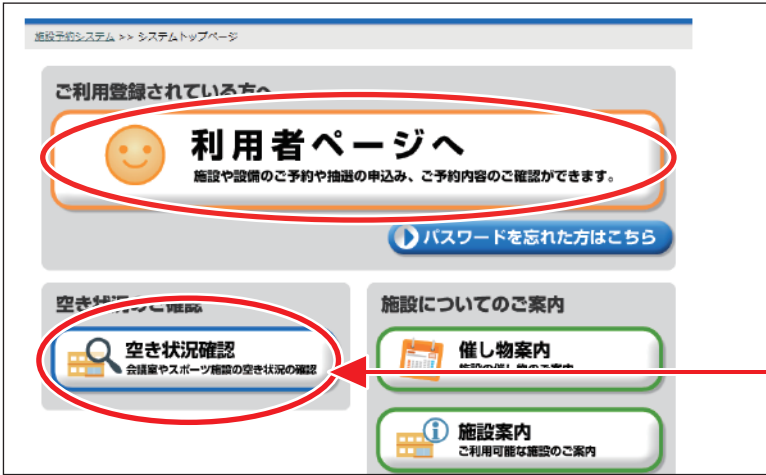
※パソコン操作に慣れている方、一度に複数日の予約をする方は、「多機能操作」の予約方法をご覧ください。



- 事前の利用者登録がお済でない方は、ご登録を窓口・FAXにて承っております。
- すでに利用者登録をされていて、暗証番号（パスワード）登録がまだの方は設定が必要です。窓口でパスワードの設定をした後、インターネット予約をご利用頂けます。

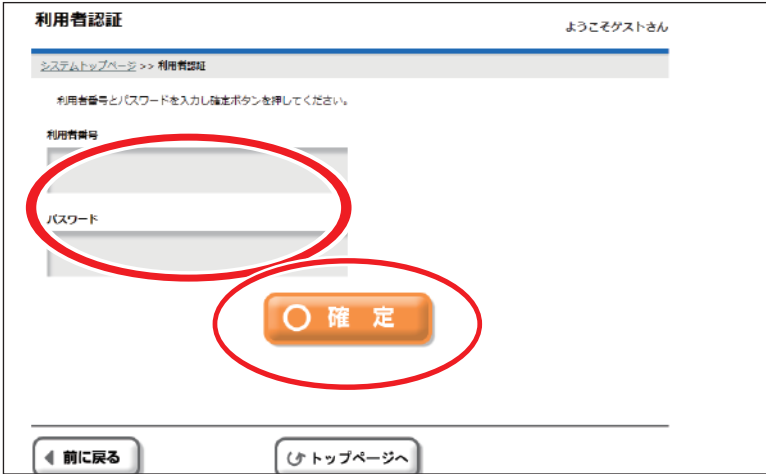


⑤右側の「かんたん操作」ボタンをクリック！



⑥「利用者ページへ」をクリック！

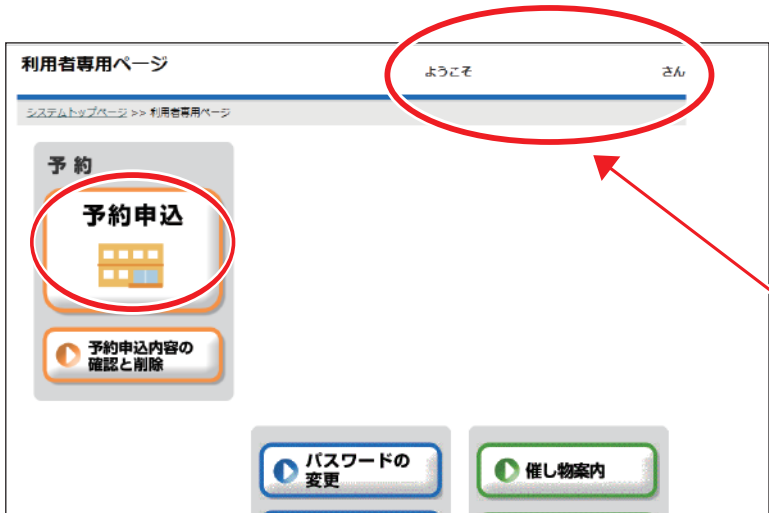
※空き状況照会のみ
の場合は、ログインせず
ここから確認できます



⑦利用者番号とパスワードを入力し「確定」ボタンを押す

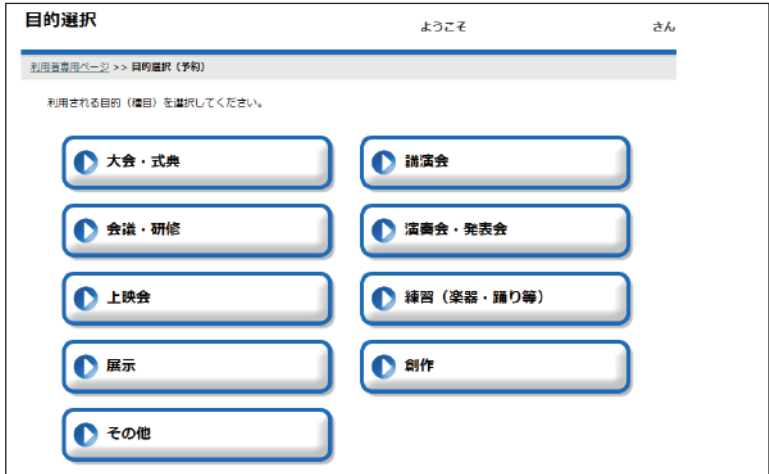
※登録時発行の「登録決定通知書」をご確認ください。
・利用者番号…「カード番号」
・パスワード…「暗証番号」

PC かんたん操作③



⑧「予約申込」ボタンをクリック！

※ページ右上に登録名が表示されます。



⑨利用の目的 (内容) を選択

※当てはまるものがない場合は、「その他」をお選びください。



⑩「都城市総合文化ホール」のボタンをクリック

日付別予約状況-開始

ようこそ さん

利用者専用ページ >> 目的選択 (予約) >> 施設選択 (予約) >> 部屋選択 (予約) >> 表示選択 (予約) >> 日付別時間帯選択1 (予約)

利用される開始時間 (区分) を選択してください。

令和03年12月14日(火)

	09:00 ~ 10:00	10:00 ~ 11:00	11:00 ~ 12:00	12:00 ~ 13:00	13:00 ~ 14:00	14:00 ~ 15:00	15:00 ~ 16:00
都城市総合文化ホール 練習室3	○	○	○	○	○	○	○

⑭開始時間を選択する

○→選択可能

×→ご予約できません

日付別予約状況-終了

ようこそ さん

利用者専用ページ >> 目的選択 (予約) >> 施設選択 (予約) >> 部屋選択 (予約) >> 表示選択 (予約) >> 日付別時間帯選択1 (予約) >> 日付別時間帯選択2 (予約)

利用される終了時間 (区分) を選択してください。開始時間と同じ時は、同じ時間を選択してください。

令和03年12月14日(火)

	09:00 ~ 10:00	10:00 ~ 11:00	11:00 ~ 12:00	12:00 ~ 13:00	13:00 ~ 14:00	14:00 ~ 15:00	15:00 ~ 16:00
都城市総合文化ホール 練習室3	×	×	選択	○	○	○	○

⑮終了時間を選択する

- ・開始時間は「選択」と表示されます。
- ・1時間だけのご予約の際は、同じマスを選択してください。

※貸出し時間についての注意

- 貸出し時間は、準備・設営から、片づけ・撤収までをすべて含む時間です。
 - 60分（1時間）ごとの貸出しとなる為、30分刻みで使用したい場合も1時間分ご予約ください。
- 【例】11:00～12:30まで使用したい場合→11:00～13:00までマス2つを選択

予約内容確認

ようこそ さん

利用者専用ページ >> 目的選択 (予約) >> 施設選択 (予約) >> 部屋選択 (予約) >> 表示選択 (予約) >> 日付別時間帯選択1 (予約) >> 日付別時間帯選択2 (予約) >> 予約内容確認 (予約)

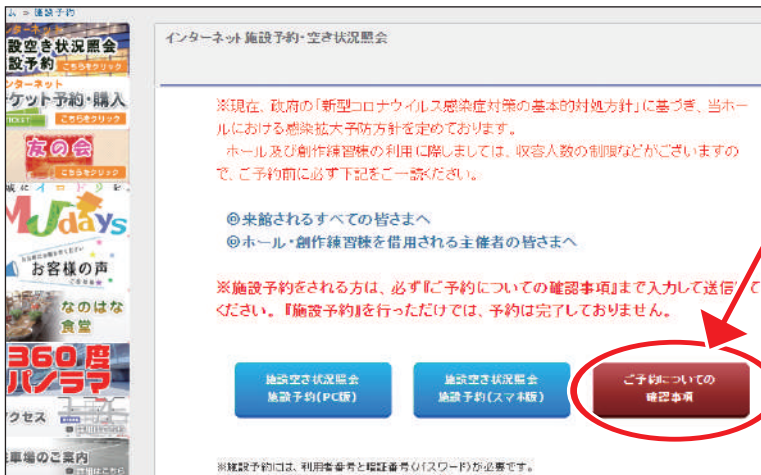
予約内容の確認をしてください。よろしければ確認ボタンを押してください。

日付	時間	部屋名称	予約
12/14 (火)	11:00 ~ 14:00	都城市総合文化ホール練習室3	仮

⑯日時・施設に間違いがないか確認して、「確認」ボタンをクリック

- ・次ページで再度予約内容を確認するので、間違いなければ「はい」を押してください。

【※注意※】
予約はまだ完了していません！！



⑭施設予約の画面に戻り、「ご予約についての確認事項」ボタンをクリック

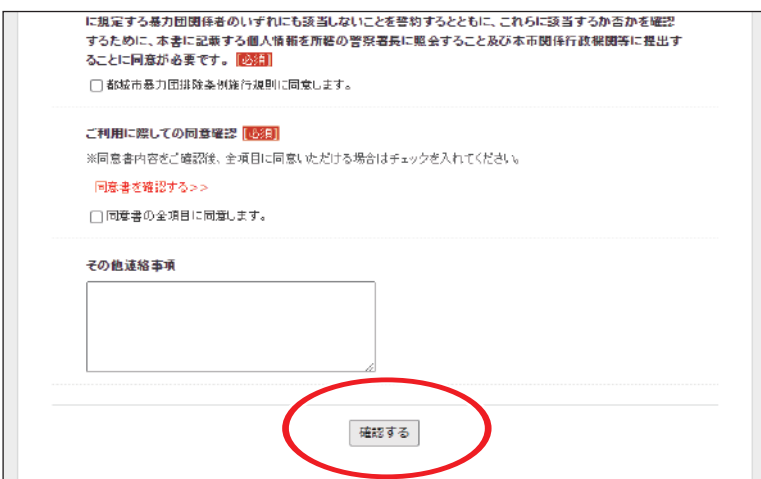
※ブラウザの「戻る」ボタンで戻ると、エラーになります。お手数ですが、再度 MJ のホームページを開き、次項目にお進みください。



⑮予約の詳細を入力します

「必須」の箇所を入力してください。

※部屋の収容人数を越えていたり、登録にないお名前を記入した場合、確認の為にご連絡する場合がございます。



⑯「確認する」をクリック

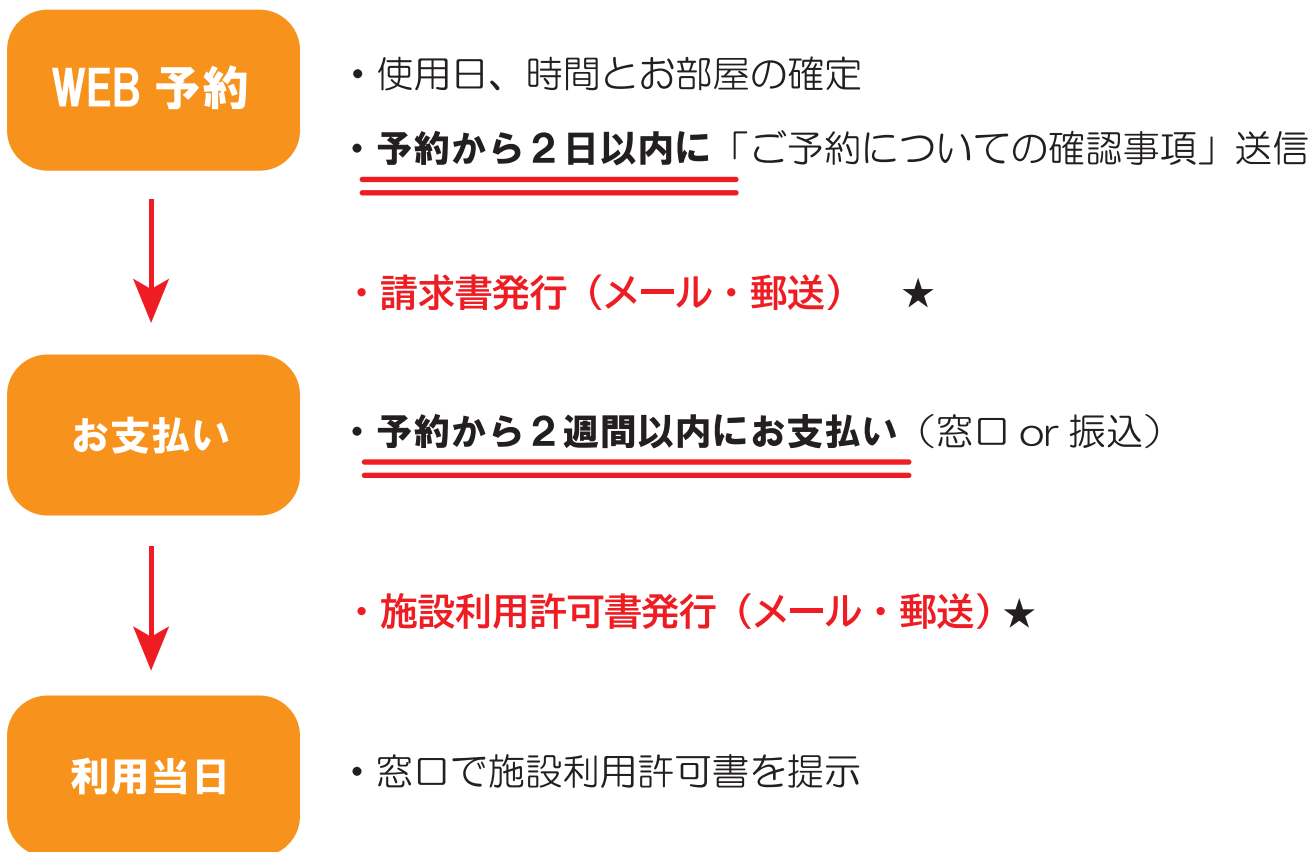
予約完了！

【送信時の注意】

- ※「ご予約についての確認事項」送信後は、WEB からの予約変更はできませんのでご注意ください。
- ※「ご予約についての確認事項」を送信する前であれば、「予約申込内容の確認と削除」から予約を削除できます。「取消」ボタンを押して正しい予約を入れ直してください。

予約完了後のお支払い・利用までの流れ

★印の項目は、ホールが行う業務です。



予約の確認や訂正について

- 利用者専用ページ「予約申込内容の確認と削除」で予約内容を確認できます。
- 予約内容を間違えてしまった場合は「予約申込内容の確認と削除」から削除できます。「ご予約についての確認事項」送信後は削除できませんので、ご注意ください。
- 利用当日の変更はできません。ご了承ください。

※注意

「ご予約についての確認事項」送信・お支払いともに期限がございます。期限を過ぎると、自動的に予約削除となりますので、ご注意ください。

その他 ご質問・ご不明な点があればお気軽にご質問ください♪

都城市総合文化ホール

〒885-0024 宮崎県都城市北原町 1106 番地 100

TEL : 0986-23-7140 FAX : 0986-23-7143

窓口・FAX・TEL 対応 9:00～19:00 毎週水曜日休館

※19:00以降の予約・お問合せは、翌日受付となります。

HP [はこちら](#)

